

CityMails packinstruktion för printfilsoptimering – POP

Uppdaterad 2020-04-15

Printfilsoptimering

Det finns flera möjligheter för att POP:a en fil.

- Automatiskt genom Sorteringsprogrammet
- Automatiskt genom 21 Grams sorteringsprogram
- Integration i eget Affärssystem/Produktionssystem
- Uppladdning via funktion i Kund- och Partnerwebben
När filen är färdig skickas ett mejl till vald mottagare.
I mejlet visas bl.a. statistik över matchning.
OBS! Gäller endast POP'ning i Kund- och Partnerweb.

TEST (L123456) has prepared an address file for you.

[Download file](#)

Address Matching Statistics for Test

Matched by	Number of Addresses	Percentage
Postcode	0	0.00 %
Address	4	66.70 %
Mailbox	0	0.00 %
Name	1	16.70 %
Total addresses matched	5	83.30 %
Other postal operators	0	0.00 %
Undeliverable	0	0.00 %
Unmatched	1	16.70 %
Total addresses	6	100%



Produktionsfil

I produktionsfilen tillkommer nya kolumner.

Löpnr/Sortorder: Nummersatt kolumn för att bibehålla produktionsordning

Print/SortKey: Sorteringsnyckel som ska printas på försändelsen

Postoperatör: Mottagande postoperatör

Buntning/BundleKey: Stöd för buntningslogik av försändelser

SortKey

En SortKey består av två delar. Ena delen används för buntning och packning, andra delen används av oss på CityMail i slutdelen av vår sortering (överstruken nedan). Sista delen i SortKeyn ändras löpande.

Exempel SortKey vid hybridsortering:

STH_114 ~~34-1077~~ – Lokalbunt/back

STH_114 ~~34-1077~~ – Transbunt/back

STH_114 ~~34-1077~~ – Transbunt/back

Förklaring:

STH = Destination

114 34 = femställt postnummer

34 = Skåp

1077 = Fack i skåp

Exempel på SortKey vid full nummersortering (används ej idag):

STH_A14 ~~128-0777~~ – Lokalbunt

STH_A14 ~~128-0777~~ – Transbunt/Lokalback

STH_A14 ~~128-0777~~ – Transbunt/back

Förklaring:

STH = Destination

A, B, C eller D = Dag

14 = Grupp

128 = Område (Skåp hos CityMail)

0777 = Fack i skåp



Sortering och buntning från POP

Nya HN-koder

För alla destinationer används i dagsläget postnummer- och/eller hybridsortering vilket innebär att dag-elementet (utdelningsdag) inte finns med i HN-kod.

Exempel:

Gammal HN-kod
CM 111
LOKAL

Ny HN-kod
LOKAL STH//111

Beroende på buntnivå kan HN-koden innehålla olika många tecken.

Exempel: LOKAL STH//111/43

Placera gärna SortKey 4 mellanslag till höger om adressen, på samma rad som gatuadress och HN-kod på samma rad postnummer, se bildexempel.

Alternativt ovanför adressen, se exempel nästa sida.

Storlek och typsnitt på SortKey ska vara samma som adressen.

Om adress är mindre än 8 punkter ska SortKey vara minst 8 punkter.



Packning och märkning

Buntar

Buntas med hjälp av stöd för buntlogik i filen, kolumn BundleKey.

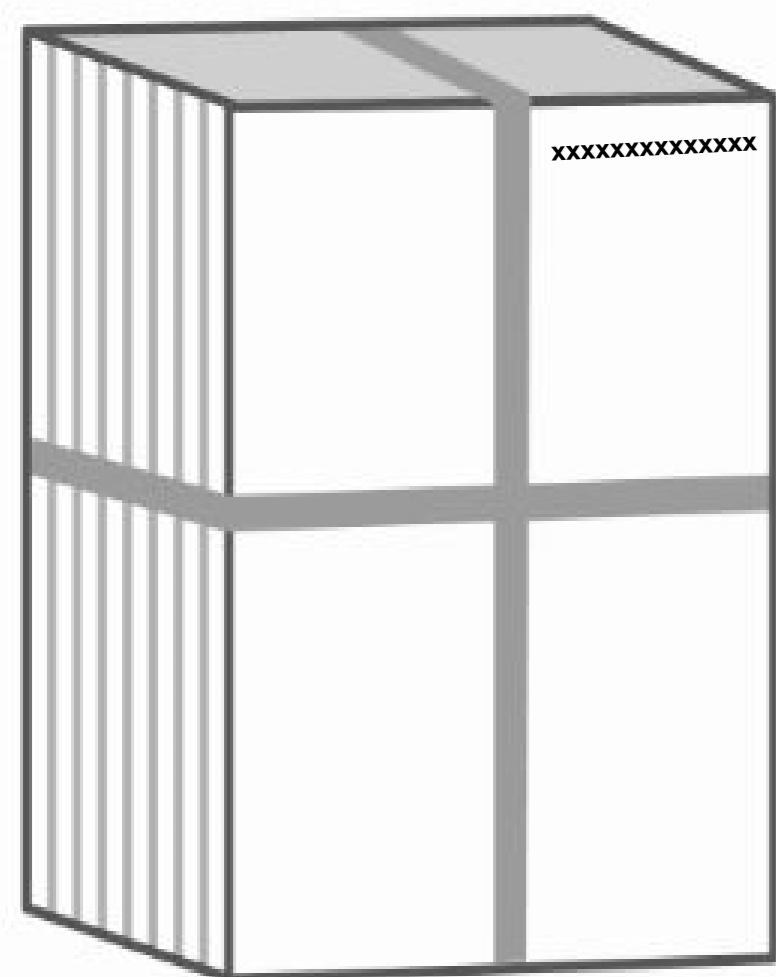
Transbuntar märks med Trans.

Backar

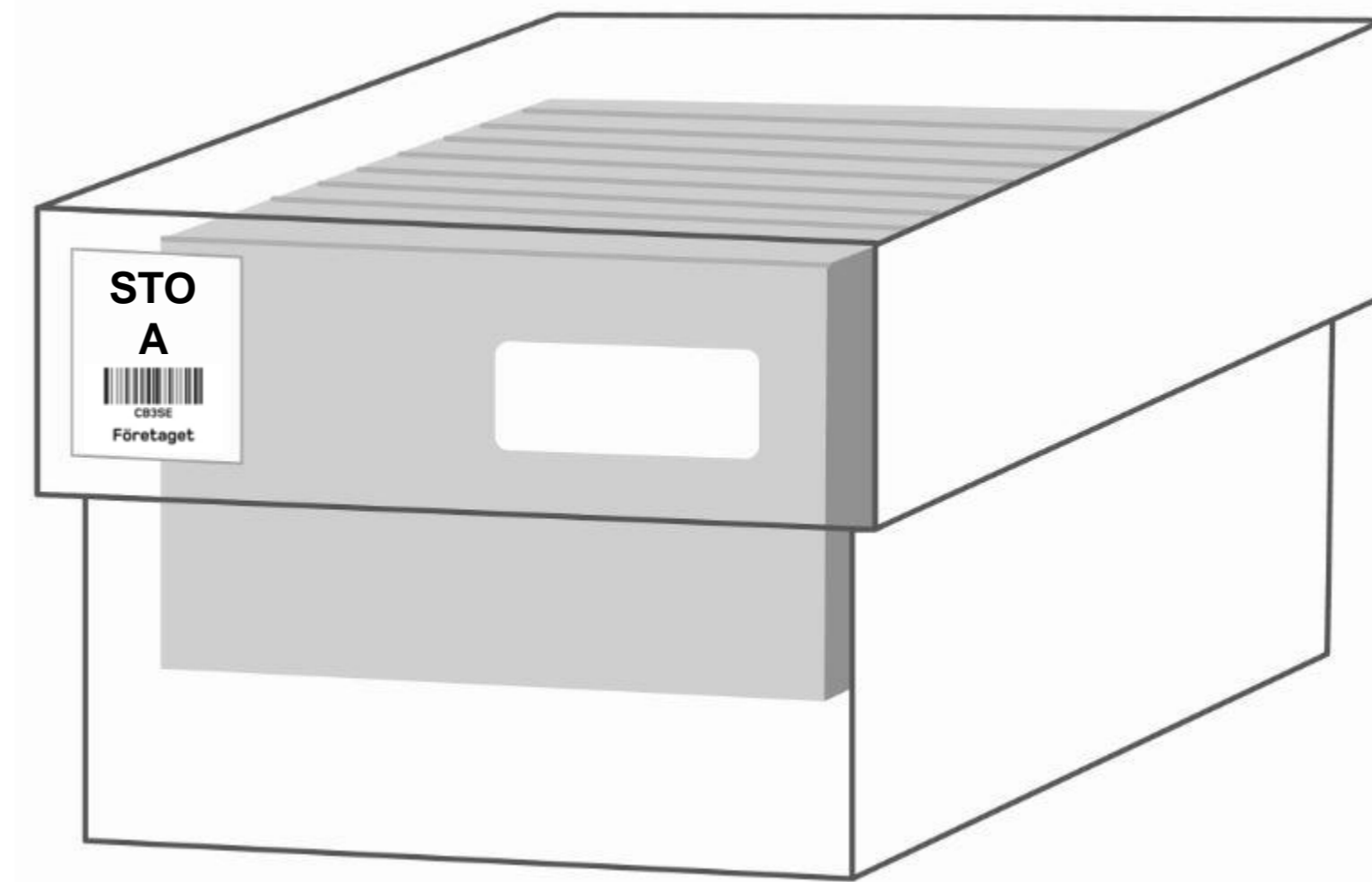
Försändelser i backar packas separat efter "Destination, och postnummer eller dag".

Om fler än ett treställigt postnummer eller en grupp packas i samma back, ska det flaggas mellan postnumren eller grupperna och backen märks upp enligt destination.

OBS! SortKey och HN-kod är tidiga utkast och deras utseende kommer att ändras.



LOKAL STH//111 eller
LOKAL STH/A/1/14



Avskiljning och packning

I möjligaste mån ska packning ske på ett sådant sätt att en back så långt som möjligt innehåller endast ett tre- eller femställt postnummer eller en grupp.

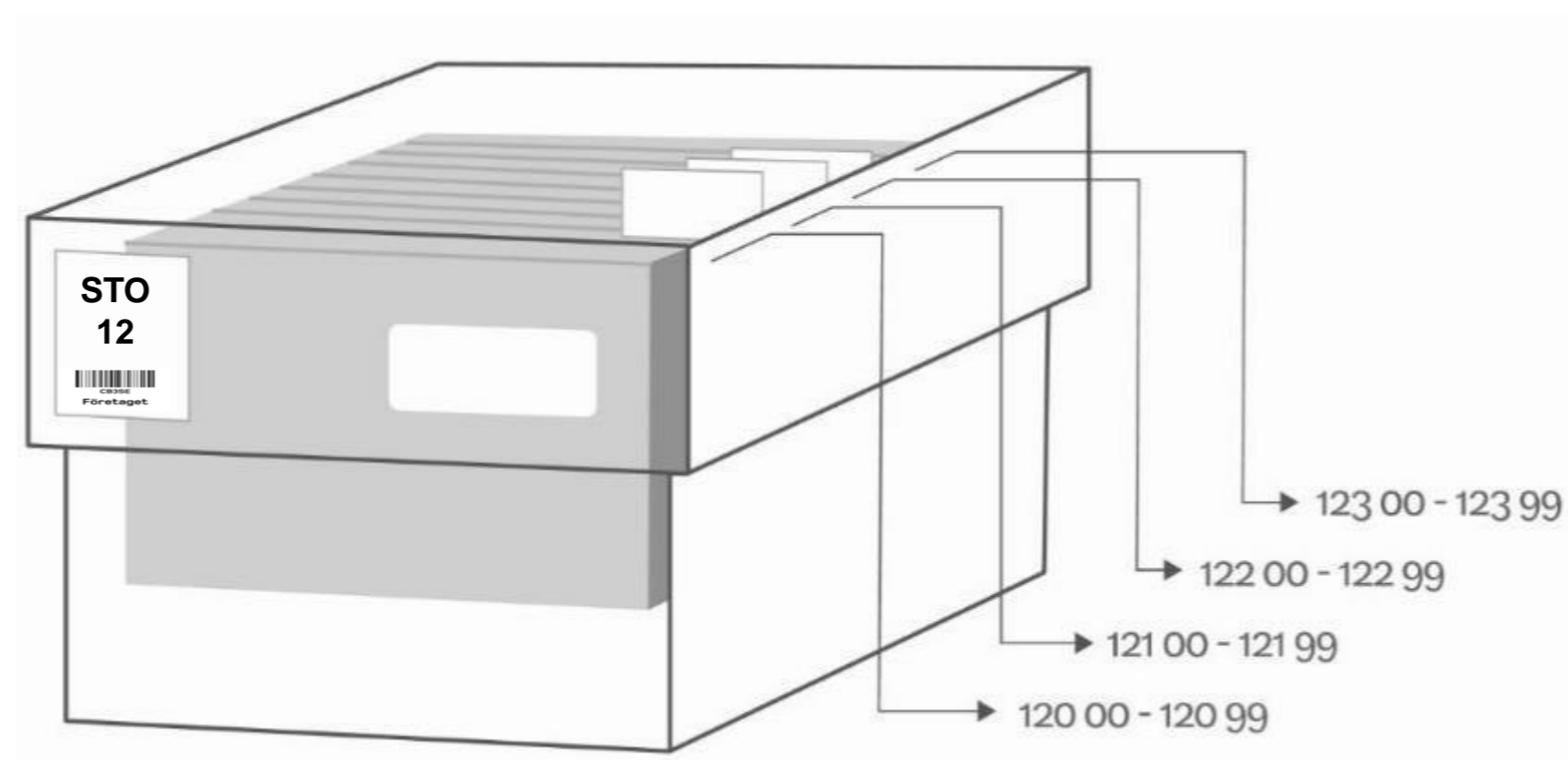
Hellre backen är halvfull med ett postnummer eller en grupp än att den är helt full och uppdelad på flera.

Buntar som packas direkt på pall ska normalt bara innehålla försändelser till mottagare inom samma postnummer eller grupp.

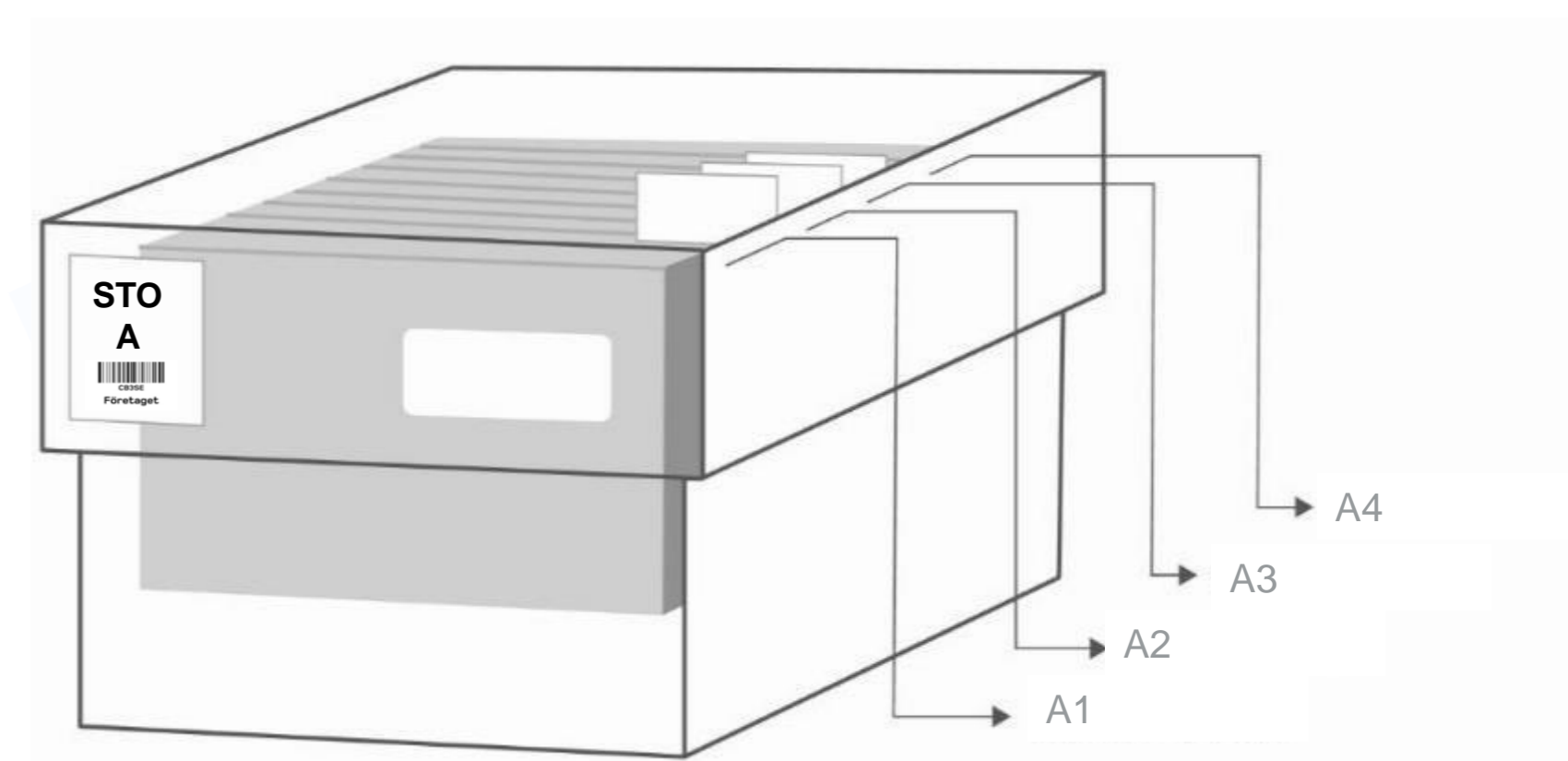
Varje lokalbunt ska vara tydligt märkt med postnummer eller grupp.

Avskiljning/flaggning kan ske på följande sätt:

- skiljelappar
- färgmarkering
- vändning av kuvert (endast C5 och mindre format)
- vändning av tidning (180°, hela nummerserien)



Flaggning postnummer- och/eller hybridsortering

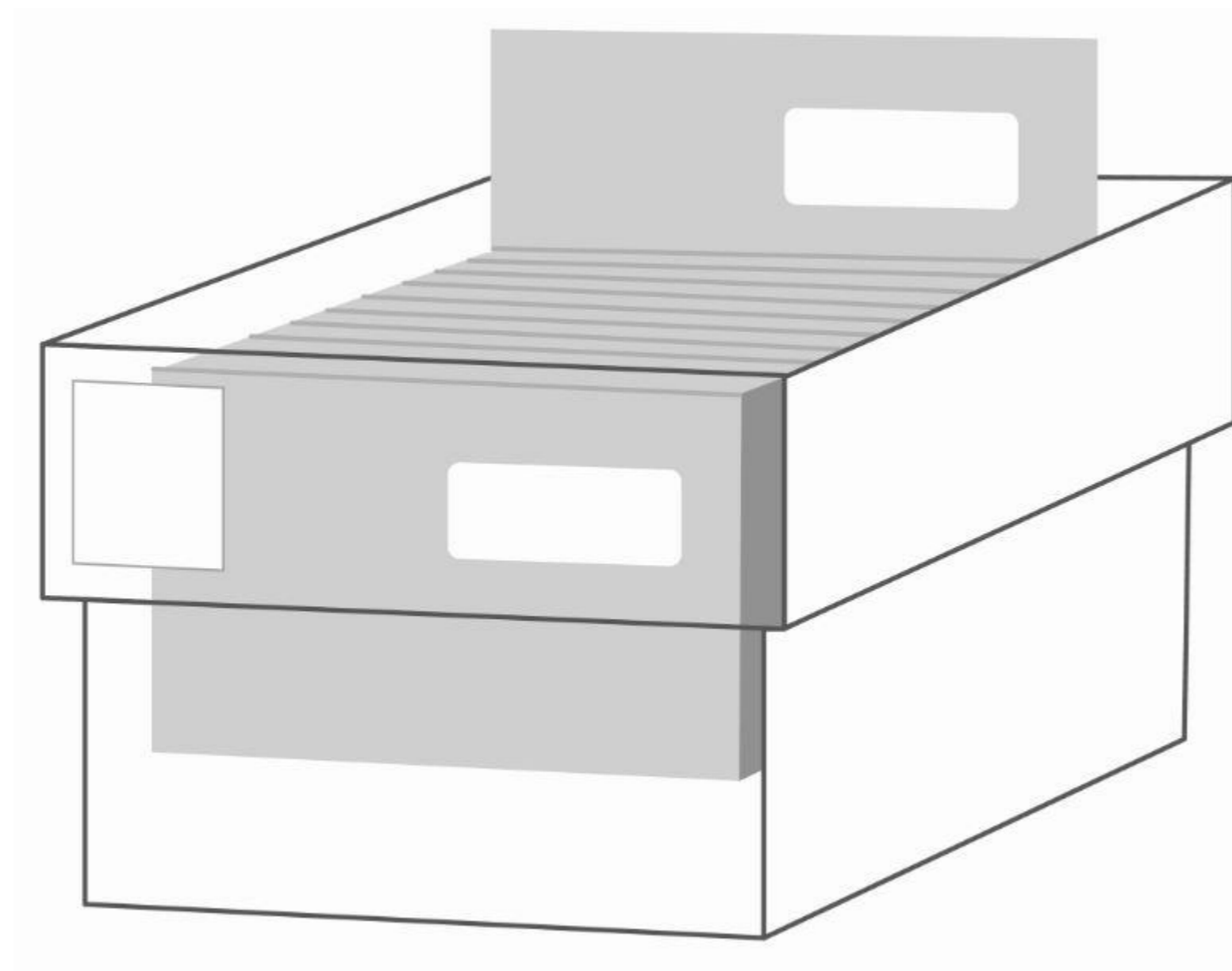


Flaggning full nummersortering

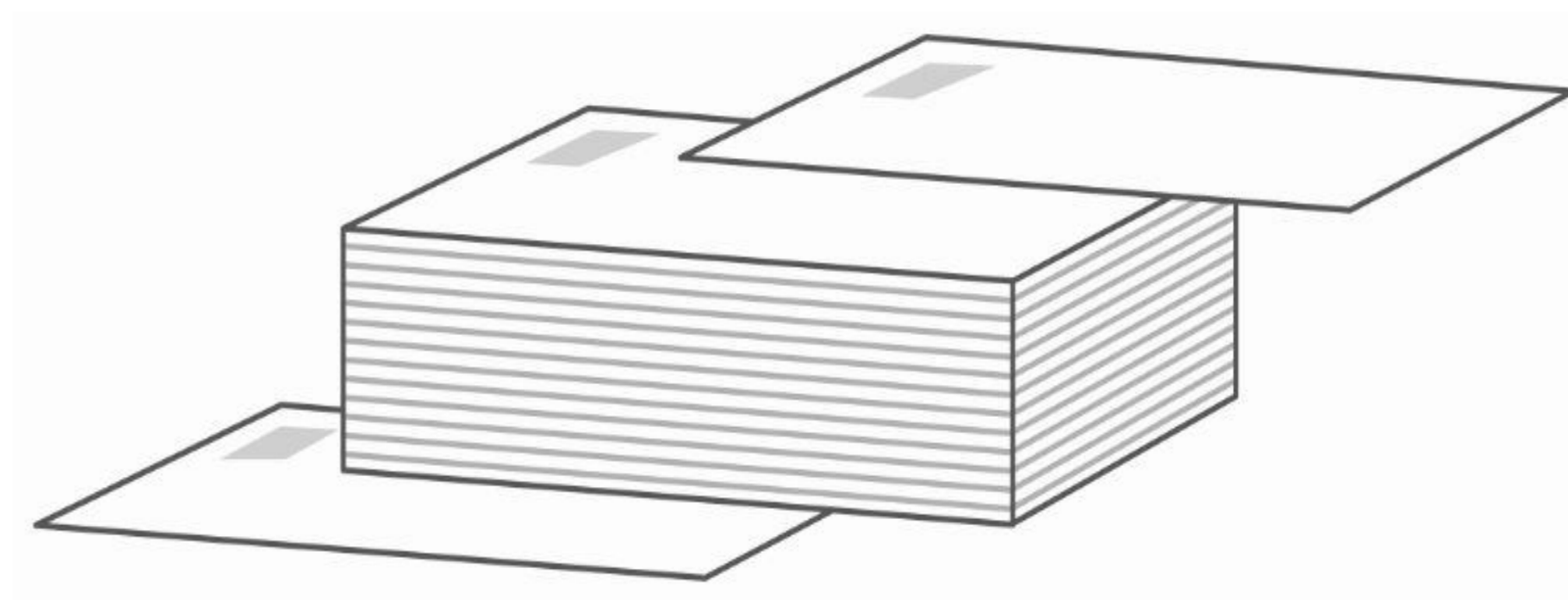


Avskiljning och packning

Försändelserna ska vara sorterade i stigande eller fallande ordning inom postnummer eller grupp.



Back



Bunt

Packordning vid hybridsortering

Lokalbuntar följs av transbuntar i respektive destination.

Exempel:

- **STH LOKAL**
- Lokalbuntar både med och utan SortKey
- **STH TRANS**
- Transbuntar med och utan SortKey

- **MLM LOKAL**
- Lokalbuntar både med och utan SortKey
- **MLM TRANS**
- Transbuntar med och utan SortKey

De destinationer som inte har full nummersortering får samtliga försändelser samsorterade i postnummerordning, oavsett SortKey eller inte.

Samtliga destinationers avflyttade kommer buntade tillsammans, antingen först eller sist i Stockholmsdelen.



Packordning vid full nummersortering

Packordning full nummersortering ser ut enligt nedan:

- **STO LOKAL**
 - Lokalbuntar med SortKey
 - Lokalbuntar TK (utan SortKey)

- **STO TRANS**
 - Transbuntar med SortKey
 - Transbuntar TK (utan SortKey)

Lokalbuntarna för full nummersortering ska aldrig innehålla försändelser både med och utan SortKey.

Däremot kan transbuntarna göra det.

Endast vid full nummersortering ska det vara uppdelat på "Icke SortKey – SortKey A-dag – SortKey B-dag – SortKey C-dag – SortKey D-dag".



Märkning vid full nummersortering

När fullnummersortering används innebär det att dag-elementet finns med i HN-kod.

Exempel SortKey STH A7 14 0728

Möjlig HN-kod LOKAL STH/A/7/14

Möjlig HN-kod TRANS STH/A

För uppmärkning vi backar gäller kombination destination och dag.

Om etikettskrivare finns, ska mallen bredvid användas.

- Destination Stockholm benämns som STH i SortKey, BundleKey och HNC, men benämns STO i Partnerwebben, på pall-lappar och på skrivareetiketter.

Lathund POP-läge

För att byta mellan postnummer och POP, tryck "Pause" alt. "F1" och välj **1** eller **2**.

Destination	Nummer	Dag	Nummer
Stockholm	1	A	1
Mälardalen	2	B	2
UTB Öst (används ej)	3	C	3
Malmö	4	D	4
UTB Syd (används ej)		J	5
Göteborg	6	K	6
UTB Väst (används ej)		L	7
Örebro	8	R	8
Gotland	9	S	9

Exempel:

För att få etikett för "**STO A**", mata in "**11**" POP-läget.

För att få etikett för "**MLD B**", mata in "**22**" POP-läget.

För att få etikett för "**STO**", mata in "**1**" POP-läget.



Kontaktpersoner på CityMail

Vid frågor om packning kontakta:

Göteborg/Malmö

Tel: 070-789 78 12

Tel: 070-160 27 15

produktionsspecialist.syd@citymail.se

Stockholm

Tel: 070-160 23 19

Tel: 070-160 23 15

produktionsspecialist.sthlm@citymail.se

